



INSTITUTO MUNICIPAL CONTRA LAS ADICCIONES QUINTANA ROO

Estado de Situación Financiera
Al 29/feb./2020

Usu: supervisor
Rep: rptEstadoSituacionFinanciera

Fecha y hora de Impresión | 27/may./2020
08:39 p. m.

	2020	2019		2020	2019
ACTIVO			PASIVO		
ACTIVO CIRCULANTE	\$1,746,425.04	\$1,757,947.96	PASIVO CIRCULANTE	\$104,470.36	\$465,600.90
EFFECTIVO Y EQUIVALENTES	\$1,739,652.10	\$1,757,949.02	CUENTAS POR PAGAR A CORTO PLAZO	\$104,470.36	\$465,600.90
DERECHOS A RECIBIR EFECTIVO O EQUIVALENTES	\$6,772.94	-\$1.06	Total de Pasivos Circulantes	\$104,470.36	\$465,600.90
Total de Activos Circulantes	\$1,746,425.04	\$1,757,947.96	PASIVO NO CIRCULANTE	\$0.00	\$0.00
ACTIVO NO CIRCULANTE	\$851,472.80	\$751,004.36	Total de Pasivos	\$104,470.36	\$465,600.90
DERECHOS A RECIBIR EFECTIVO O EQUIVALENTES A L	\$17,241.38	\$17,241.38	HACIENDA PÚBLICA/ PATRIMONIO		
BIENES MUEBLES	\$802,373.96	\$690,359.76	HACIENDA PÚBLICA/PATRIMONIO CONTRIBUIDO	\$0.00	\$0.00
ACTIVOS INTANGIBLES	\$57,592.40	\$57,592.40	HACIENDA PÚBLICA /PATRIMONIO GENERADO	\$2,493,427.48	\$2,043,351.42
DEPRECIACIÓN, DETERIORO Y AMORTIZACIÓN ACUMU	-\$25,734.94	-\$14,189.18	RESULTADOS DEL EJERCICIO (AHORRO/ DESAHORRO)	\$1,702,338.12	\$2,043,351.42
Total de Activos No Circulantes	\$851,472.80	\$751,004.36	RESULTADOS DE EJERCICIOS ANTERIORES	\$2,043,351.42	\$0.00
Total de Activos	\$2,597,897.84	\$2,508,952.32	RECTIFICACIONES DE RESULTADOS DE EJERCICIOS AI	-\$1,252,262.06	\$0.00
			EXCESO O INSUFICIENCIA EN LA ACTUALIZACIÓN DE LA H/	\$0.00	\$0.00
			Total Hacienda Pública/Patrimonio	\$2,493,427.48	\$2,043,351.42
			Total de Pasivo y Hacienda Pública/Patrimonio	\$2,597,897.84	\$2,508,952.32




Usu: supervisor
Rep: rptEstadoSituacionFinanciera


**INSTITUTO MUNICIPAL CONTRA LAS ADICCIONES
QUINTANA ROO**
Estado de Situación Financiera
Al 29/feb./2020


Fecha y | 27/may./2020
hora de Impresión | 08:39 p. m.

	<u>2020</u>	<u>2019</u>
CUENTAS DE ORDEN PRESUPUESTARIAS		
<u>LEY DE INGRESOS</u>		<u>\$0.00</u>
LEY DE INGRESOS ESTIMADA	\$9,635,304.00	\$7,135,304.00
LEY DE INGRESOS POR EJECUTAR	\$8,029,420.00	\$8.00
MODIFICACIONES A LA LEY DE INGRESOS ESTIMADA	\$1,263,922.80	\$57,048.49
LEY DE INGRESOS DEVENGADA	\$2,869,806.80	\$7,192,344.49
LEY DE INGRESOS RECAUDADA	\$2,869,806.80	\$7,192,344.49
<u>PRESUPUESTO DE EGRESOS</u>		<u>\$0.00</u>
PRESUPUESTO DE EGRESOS APROBADO	\$9,635,304.00	\$7,135,304.00
PRESUPUESTO DE EGRESOS POR EJERCER	\$9,631,289.68	\$1,284,870.26
MODIFICACIONES AL PRESUPUESTO DE EGRESOS APF	\$1,263,922.80	\$57,048.49
PRESUPUESTO DE EGRESOS COMPROMETIDO	\$1,267,937.12	\$5,933,990.43
PRESUPUESTO DE EGRESOS DEVENGADO	\$1,267,937.12	\$5,933,990.43
PRESUPUESTO DE EGRESOS EJERCIDO	\$1,267,937.12	\$5,635,208.14
PRESUPUESTO DE EGRESOS PAGADO	\$1,267,937.12	\$5,608,899.94

"Bajo protesta de decir verdad declaramos que los Estados Financieros y sus notas, son razonablemente correctos y son responsabilidad del emisor".


C. SAMANTHA HERRERA CALDERON
COORDINADORA FINANCIERA


ARQ. OSCAR FRANCISCO GUZMAN ZERECERO
DIRECTOR GENERAL


C. CARLA GUZMAN LOPEZ-GATTEL
DIRECTORA DE ADMINISTRACIÓN, CONTABILIDAD Y
FINANZAS