



**INSTITUTO MUNICIPAL CONTRA LAS ADICCIONES
QUINTANA ROO**

**Estado Analítico de Ingresos
Del 01/ene./2021 Al 31/mar./2021**

Usr: supervisor
Rep: rptEstadoPresupuestoIngresosRB_CP_2019

Fecha y | 19/abr./2021
hora de Impresión | 03:13 p. m.

Rubro de Ingresos	Ingreso					Diferencia (6=5-1)
	Estimado	Ampliaciones y Reducciones	Modificado	Devengado	Recaudado	
	(1)	(2)	(3=1+2)	(4)	(5)	
IMPUESTOS	\$0.00	\$0.00	\$0.00	\$0.00	\$0.00	0.00
CUOTAS Y APORTACIONES DE SEGURIDAD SOCIAL	\$0.00	\$0.00	\$0.00	\$0.00	\$0.00	0.00
CONTRIBUCIONES DE MEJORAS	\$0.00	\$0.00	\$0.00	\$0.00	\$0.00	0.00
DERECHOS	\$0.00	\$0.00	\$0.00	\$0.00	\$0.00	0.00
PRODUCTOS	\$0.00	\$1,171.03	\$1,171.03	\$1,171.03	\$1,171.03	1,171.03
APROVECHAMIENTOS	\$0.00	\$0.00	\$0.00	\$0.00	\$0.00	0.00
INGRESOS POR VENTA DE BIENES, PRESTACIÓN DE SERVICIOS Y OTRO	\$0.00	\$0.00	\$0.00	\$0.00	\$0.00	0.00
PARTICIPACIONES, APORTACIONES, CONVENIOS, INCENTIVOS DERIVAD	\$0.00	\$0.00	\$0.00	\$0.00	\$0.00	0.00
TRANSFERENCIAS, ASIGNACIONES, SUBSIDIOS Y SUBVENCIONES, Y PE	\$4,800,000.00	\$55,405.99	\$4,855,405.99	\$1,255,405.99	\$1,255,405.99	-3,544,594.01
INGRESOS DERIVADOS DE FINANCIAMIENTOS	\$0.00	\$0.00	\$0.00	\$0.00	\$0.00	0.00
Total	\$4,800,000.00	\$56,577.02	\$4,856,577.02	\$1,256,577.02	\$1,256,577.02	
Ingresos Excedentes						-3,543,422.98

Estado Analítico de Ingresos por Fuente de Financiamiento	Ingreso					Diferencia (6=5-1)
	Estimado	Ampliaciones / Reducciones	Modificado	Devengado	Recaudado	
	(1)	(2)	(3=1+2)	(4)	(5)	
Ingresos del Poder Ejecutivo Federal o Estatal y de los Municipios						
IMPUESTOS	\$0.00	\$0.00	\$0.00	\$0.00	\$0.00	0.00
CUOTAS Y APORTACIONES DE SEGURIDAD SOCIAL	\$0.00	\$0.00	\$0.00	\$0.00	\$0.00	0.00
CONTRIBUCIONES DE MEJORAS	\$0.00	\$0.00	\$0.00	\$0.00	\$0.00	0.00
DERECHOS	\$0.00	\$0.00	\$0.00	\$0.00	\$0.00	0.00
PRODUCTOS	\$0.00	\$0.00	\$0.00	\$0.00	\$0.00	0.00
APROVECHAMIENTOS	\$0.00	\$0.00	\$0.00	\$0.00	\$0.00	0.00
PARTICIPACIONES, APORTACIONES, CONVENIOS, INCENTIVOS DE	\$0.00	\$0.00	\$0.00	\$0.00	\$0.00	0.00
TRANSFERENCIAS, ASIGNACIONES, SUBSIDIOS Y SUBVENCIONES,	\$0.00	\$0.00	\$0.00	\$0.00	\$0.00	0.00
Ingresos de los Entes Públicos de los Poderes Legislativo y Judicial, de los Órganos Autónomos y del Sector Paraestatal o Paramunicipal, así como de las Empresas Productivas del Estado						
CUOTAS Y APORTACIONES DE SEGURIDAD SOCIAL	\$0.00	\$0.00	\$0.00	\$0.00	\$0.00	0.00
PRODUCTOS	\$0.00	\$1,171.03	\$1,171.03	\$1,171.03	\$1,171.03	1,171.03
INGRESOS POR VENTA DE BIENES, PRESTACIÓN DE SERVICIOS	\$0.00	\$0.00	\$0.00	\$0.00	\$0.00	0.00
TRANSFERENCIAS, ASIGNACIONES, SUBSIDIOS Y SUBVENCIONE	\$4,800,000.00	\$55,405.99	\$4,855,405.99	\$1,255,405.99	\$1,255,405.99	-3,544,594.01
Ingresos Derivados de Financiamiento						
INGRESOS DERIVADOS DE FINANCIAMIENTOS	\$0.00	\$0.00	\$0.00	\$0.00	\$0.00	0.00
Total	\$4,800,000.00	\$56,577.02	\$4,856,577.02	\$1,256,577.02	\$1,256,577.02	
Ingresos Excedentes						-3,543,422.98



Usr: supervisor

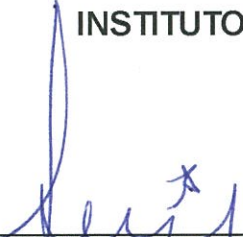
Rep: rptEstadoPresupuestoIngresosRB_CP_2019

**INSTITUTO MUNICIPAL CONTRA LAS ADICCIONES
QUINTANA ROO**


**Estado Analítico de Ingresos
Del 01/ene./2021 Al 31/mar./2021**

Fecha y | 19/abr./2021


hora de Impresión | 03:13 p. m.



C. SAMANTHA HERRERA CALDERON
COORDINADORA FINANCIERA



ARQ. OSCAR FRANCISCO GUZMAN ZERECERO
DIRECTOR GENERAL



C. CARLA GUZMAN LOPEZ-GATELL
DIRECTORA DE ADMINISTRACIÓN, CONTABILIDAD Y
FINANZAS