



**INSTITUTO MUNICIPAL CONTRA LAS ADICCIONES
QUINTANA ROO**

**Indicadores de Postura Fiscal
del 01/ene./2021 al 31/ago./2021**


Usr: supervisor
Rep: rptIndicadoresPosturaFiscal



Fecha y hora de Impresión | 05/oct./2021
10:24 a. m.

Concepto	Estimado	Devengado	Pagado
I. Ingresos Presupuestarios (I=1+2)	\$4,800,000.00	\$3,861,215.55	\$3,861,215.55
1. Ingresos del Gobierno de la Entidad Federativa	\$0.00	\$0.00	\$0.00
2. Ingresos del Sector Paraestatal	\$4,800,000.00	\$3,861,215.55	\$3,861,215.55
II. Egresos Presupuestarios (II=3+4)	\$4,800,000.00	\$4,274,828.39	\$4,274,828.39
3. Egresos del Gobierno de la Entidad Federativa	\$0.00	\$0.00	\$0.00
4. Egresos del Sector Paraestatal	\$4,800,000.00	\$4,274,828.39	\$4,274,828.39
III. Balance Presupuestario (Superávit o Déficit) (III = I - II)	\$0.00	-\$413,612.84	-\$413,612.84

Concepto	Estimado	Devengado	Pagado
III. Balance Presupuestario (Superávit o Déficit)	\$0.00	-\$413,612.84	-\$413,612.84
IV. Intereses, Comisiones y Gastos de la Deuda	\$0.00	\$0.00	\$0.00
V. Balance Primario (Superávit o Déficit) (V= III - IV)	\$0.00	-\$413,612.84	-\$413,612.84

Concepto	Estimado	Devengado	Pagado
A. Financiamiento	\$0.00	\$0.00	\$0.00
B. Amortización de la deuda	\$0.00	\$0.00	\$0.00
C. Endeudamiento ó desendeudamiento (C = A - B)	\$0.00	\$0.00	\$0.00


C. SAMANTHA HERRERA CALDERON
COORDINADORA FINANCIERA


C. CARLA GUZMAN LOPEZ-GATELL
DIRECTORA DE ADMINISTRACIÓN, CONTABILIDAD Y
FINANZAS

ARQ. OSCAR FRANCISCO GUZMAN ZERECERO
DIRECTOR GENERAL