



INSTITUTO MUNICIPAL CONTRA LAS ADICCIONES QUINTANA ROO

Estado de Actividades

Del 01/ene./2022 al 31/mar./2022

(Cifras en Pesos)


Usu: supervisor


Rep: rptEstadoActividades


Fecha y hora de Impresión 04/abr./2022
10:23 a. m.

Concepto	2022	2021
INGRESOS Y OTROS BENEFICIOS		
INGRESOS DE GESTIÓN	\$165.46	\$2,807.01
PRODUCTOS	\$165.46	\$2,807.01
PARTICIPACIONES, APORTACIONES, CONVENIOS, INCENTIVOS DERIVADOS DE LA COLABORACIÓN FISCAL, FONDOS DISTINTOS DE APORTACIONES, TRANSFERENCIAS, ASIGNACIONES, SUBSIDIOS Y SUBVENCIONES, Y PENSIONES Y JUBILACIONES	\$1,472,904.45	\$6,086,467.80
TRANSFERENCIAS, ASIGNACIONES, SUBSIDIOS Y SUBVENCIONES, Y PENSIONES Y JUBILACIONES	\$1,472,904.45	\$6,086,467.80
OTROS INGRESOS Y BENEFICIOS	\$0.00	\$6,769.31
OTROS INGRESOS Y BENEFICIOS VARIOS	\$0.00	\$6,769.31
Total de Ingresos y Otros Beneficios	\$1,473,069.91	\$6,096,044.12
GASTOS Y OTRAS PÉRDIDAS		
GASTOS DE FUNCIONAMIENTO	\$1,527,995.87	\$5,893,162.95
SERVICIOS PERSONALES	\$1,390,935.15	\$5,005,920.99
MATERIALES Y SUMINISTROS	\$23,483.39	\$126,269.86
SERVICIOS GENERALES	\$113,577.33	\$760,972.10
OTROS GASTOS Y PÉRDIDAS EXTRAORDINARIAS	\$17,445.69	\$69,782.76
ESTIMACIONES, DEPRECIACIONES, DETERIOROS, OBSOLESCENCIA Y AMORTIZACIONES	\$17,445.69	\$69,782.76
Total de Gastos y otras Pérdidas	\$1,545,441.56	\$5,962,945.71
Resultado del Ejercicio (Ahorro/Desahorro)	-\$72,371.65	\$133,098.41

"Bajo protesta de decir verdad declaramos que los Estados Financieros y sus notas, son razonablemente correctos y son responsabilidad del emisor".


C. SAMANTHA HERRERA CALDERON
COORDINADORA FINANCIERA


C. CARLA GUZMAN LOPEZ-GATELL
DIRECTORA DE ADMINISTRACIÓN, CONTABILIDAD Y
FINANZAS


ARQ. OSCAR FRANCISCO GUZMAN ZERECERO
DIRECTOR GENERAL