



**INSTITUTO MUNICIPAL CONTRA LAS ADICCIONES
QUINTANA ROO**

Estado de Actividades


Del 01/ene./2019 al 31/ago./2019

Usr supervisor
Rep rptEstadoActividades


Fecha y hora de Impresión | 17/oct./2019
02:57 p. m.

	<u>2019</u>	<u>2018</u>
INGRESOS Y OTROS BENEFICIOS		
INGRESOS DE GESTIÓN	\$0.00	\$0.00
PARTICIPACIONES, APORTACIONES, CONVENIOS, INCENTIVOS DERIVADOS DE LA COLABORACIÓN FISCAL, FONDOS DISTINTOS DE APORTACIONES, TRANSFERENCIAS, ASIGNACIONES, SUBSIDIOS Y SUBVENCIONES, Y PENSIONES Y JUBILACIONES	\$4,756,864.00	\$0.00
TRANSFERENCIAS, ASIGNACIONES, SUBSIDIOS Y SUBVENCIONES, Y PENSIONES Y JUBILACIONES	\$4,756,864.00	\$0.00
OTROS INGRESOS Y BENEFICIOS	\$40,196.56	\$0.00
INGRESOS FINANCIEROS	\$15,496.56	\$0.00
OTROS INGRESOS Y BENEFICIOS VARIOS	\$24,700.00	\$0.00
Total de Ingresos y Otros Beneficios	\$4,797,060.56	\$0.00
GASTOS Y OTRAS PÉRDIDAS		
GASTOS DE FUNCIONAMIENTO	\$1,975,254.78	\$0.00
SERVICIOS PERSONALES	\$1,201,680.13	\$0.00
MATERIALES Y SUMINISTROS	\$163,588.22	\$0.00
SERVICIOS GENERALES	\$609,986.43	\$0.00
TRANSFERENCIAS, ASIGNACIONES, SUBSIDIOS Y OTRAS AYUDAS	\$0.00	\$0.00
PARTICIPACIONES Y APORTACIONES	\$0.00	\$0.00
INTERESES, COMISIONES Y OTROS GASTOS DE LA DEUDA PÚBLICA	\$175.00	\$0.00
OTROS GASTOS Y PÉRDIDAS EXTRAORDINARIAS	\$0.00	\$0.00
INVERSIÓN PÚBLICA	\$0.00	\$0.00
Total de Gastos y otras Pérdidas	\$1,975,429.78	\$0.00
Resultado del Ejercicio (Ahorro/Desahorro)	\$2,821,630.78	\$0.00


"Bajo protesta de decir verdad declaramos que los Estados Financieros y sus notas, son razonablemente correctos y son responsabilidad del emisor".



LIC. SAMANTHA HERRERA CALDERON
COORDINADORA FINANCIERA



LIC. LUIS IGNACIO ESCOBEDO CAMACHO
DIRECTOR DE ADMINISTRACIÓN, CONTABILIDAD Y FINANZAS



ARQ. OSCAR FRANCISCO GUZMAN ZERECERO
DIRECTOR GENERAL