



**INSTITUTO MUNICIPAL CONTRA LAS ADICCIONES
QUINTANA ROO**

Indicadores de Postura Fiscal

del 01/ene./2022 al 30/abr./2022

(Cifras en pesos)


Usr: supervisor
Rep: rptIndicadoresPosturaFiscal



Fecha y hora de Impresión | 28/jun./2022
08:22 p. m.

Concepto	Estimado / Aprobado	Devengado	Recaudado / Pagado
I. Ingresos Presupuestarios (I=1+2)	\$5,800,000.00	\$1,977,361.42	\$1,977,361.42
1. Ingresos del Gobierno de la Entidad Federativa	\$0.00	\$0.00	\$0.00
2. Ingresos del Sector Paraestatal	\$5,800,000.00	\$1,977,361.42	\$1,977,361.42
II. Egresos Presupuestarios (II=3+4)	\$5,800,000.00	\$1,941,841.43	\$1,941,841.43
3. Egresos del Gobierno de la Entidad Federativa	\$0.00	\$0.00	\$0.00
4. Egresos del Sector Paraestatal	\$5,800,000.00	\$1,941,841.43	\$1,941,841.43
III. Balance Presupuestario (Superávit o Déficit) (III = I - II)	\$0.00	\$35,519.99	\$35,519.99

Concepto	Estimado / Aprobado	Devengado	Recaudado / Pagado
III. Balance Presupuestario (Superávit o Déficit)	\$0.00	\$35,519.99	\$35,519.99
IV. Intereses, Comisiones y Gastos de la Deuda	\$0.00	\$0.00	\$0.00
V. Balance Primario (Superávit o Déficit) (V= III + IV)	\$0.00	\$35,519.99	\$35,519.99

Concepto	Estimado / Aprobado	Devengado	Recaudado / Pagado
A. Financiamiento	\$0.00	\$0.00	\$0.00
B. Amortización de la deuda	\$0.00	\$0.00	\$0.00
C. Financiamiento Neto	\$0.00	\$0.00	\$0.00


 C. SAMANTHA HERRERA CALDERON
 COORDINADORA FINANCIERA


 C. CARLA GUZMAN LOPEZ-GATELL
 DIRECTORA DE ADMINISTRACIÓN, CONTABILIDAD Y
 FINANZAS

 ARQ. OSCAR FRANCISCO GUZMAN ZERECERO
 DIRECTOR GENERAL