



**INSTITUTO MUNICIPAL CONTRA LAS ADICCIONES
QUINTANA ROO**

Indicadores de Postura Fiscal

del 01/ene./2022 al 31/ago./2022

(Cifras en pesos)

Usr: supervisor


Rep: rptIndicadoresPosturaFiscal



Fecha y hora de Impresión | 22/sep./2022
01:53 p. m.

Concepto	Estimado / Aprobado	Devengado	Recaudado / Pagado
I. Ingresos Presupuestarios (I=1+2)	\$5,800,000.00	\$3,901,218.64	\$3,901,218.64
1. Ingresos del Gobierno de la Entidad Federativa	\$0.00	\$0.00	\$0.00
2. Ingresos del Sector Paraestatal	\$5,800,000.00	\$3,901,218.64	\$3,901,218.64
II. Egresos Presupuestarios (II=3+4)	\$5,800,000.00	\$3,838,206.34	\$3,838,206.34
3. Egresos del Gobierno de la Entidad Federativa	\$0.00	\$0.00	\$0.00
4. Egresos del Sector Paraestatal	\$5,800,000.00	\$3,838,206.34	\$3,838,206.34
III. Balance Presupuestario (Superávit o Déficit) (III = I - II)	\$0.00	\$63,012.30	\$63,012.30

Concepto	Estimado / Aprobado	Devengado	Recaudado / Pagado
III. Balance Presupuestario (Superávit o Déficit)	\$0.00	\$63,012.30	\$63,012.30
IV. Intereses, Comisiones y Gastos de la Deuda	\$0.00	\$0.00	\$0.00
V. Balance Primario (Superávit o Déficit) (V= III + IV)	\$0.00	\$63,012.30	\$63,012.30

Concepto	Estimado / Aprobado	Devengado	Recaudado / Pagado
A. Financiamiento	\$0.00	\$0.00	\$0.00
B. Amortización de la deuda	\$0.00	\$0.00	\$0.00
C. Financiamiento Neto	\$0.00	\$0.00	\$0.00


C. NALLELY WIGELMY CANCHE CANCHE
COORDINADORA ADMINISTRATIVA


LIC. CARLA GUZMAN LOPEZ-GATELL
DIRECTORA DE ADMINISTRACIÓN, CONTABILIDAD Y
FINANZAS

ARQ. OSCAR FRANCISCO GUZMAN ZERECERO
DIRECTOR GENERAL