



INSTITUTO MUNICIPAL CONTRA LAS ADICCIONES QUINTANA ROO

Estado de Actividades

Del 01/ene./2022 al 31/oct./2022

(Cifras en Pesos)


Usr: supervisor


Rep: rptEstadoActividades


Fecha y hora de Impresión 08/dic./2022
12:21 p. m.

Concepto	2022	2021
INGRESOS Y OTROS BENEFICIOS		
INGRESOS DE GESTIÓN	\$653.18	\$2,807.01
PRODUCTOS	\$653.18	\$2,807.01
PARTICIPACIONES, APORTACIONES, CONVENIOS, INCENTIVOS DERIVADOS DE LA COLABORACIÓN FISCAL, FONDOS DISTINTOS DE APORTACIONES, TRANSFERENCIAS, ASIGNACIONES, SUBSIDIOS Y SUBVENCIONES, Y PENSIONES Y JUBILACIONES	\$4,955,074.45	\$6,086,467.80
TRANSFERENCIAS, ASIGNACIONES, SUBSIDIOS Y SUBVENCIONES, Y PENSIONES Y JUBILACIONES	\$4,955,074.45	\$6,086,467.80
OTROS INGRESOS Y BENEFICIOS	\$0.00	\$6,769.31
OTROS INGRESOS Y BENEFICIOS VARIOS	\$0.00	\$6,769.31
Total de Ingresos y Otros Beneficios	\$4,955,727.63	\$6,096,044.12
GASTOS Y OTRAS PÉRDIDAS		
GASTOS DE FUNCIONAMIENTO	\$4,834,483.47	\$5,893,162.95
SERVICIOS PERSONALES	\$4,110,390.14	\$5,005,920.99
MATERIALES Y SUMINISTROS	\$126,524.99	\$126,269.86
SERVICIOS GENERALES	\$597,568.34	\$760,972.10
OTROS GASTOS Y PÉRDIDAS EXTRAORDINARIAS	\$53,907.30	\$69,782.76
ESTIMACIONES, DEPRECIACIONES, DETERIOROS, OBSOLESCENCIA Y AMORTIZACIONES	\$53,907.30	\$69,782.76
Total de Gastos y otras Pérdidas	\$4,888,390.77	\$5,962,945.71
Resultado del Ejercicio (Ahorro/Desahorro)	\$67,336.86	\$133,098.41

"Bajo protesta de decir verdad declaramos que los Estados Financieros y sus notas, son razonablemente correctos y son responsabilidad del emisor".


C. NALLELY WIGELMY CANCHE CANCHE
COORDINADORA ADMINISTRATIVA


LIC. CARLA GUZMAN LOPEZ-GATELL
DIRECTORA DE ADMINISTRACIÓN, CONTABILIDAD Y
FINANZAS


ARQ. OSCAR FRANCISCO GUZMAN ZERECERO
DIRECTOR GENERAL