



INSTITUTO MUNICIPAL CONTRA LAS ADICCIONES QUINTANA ROO

Estado Analítico de Ingresos
Del 01/ene./2024 Al 31/jul./2024
(Cifras en Pesos)

Utr: SUPERVISOR
Rep: rptEstadoPresupuestoIngresosRB_CP_2019

Fecha y hora de Impresión | 09/sep./2024
12:30 p. m.

Rubro de Ingresos / Fuente de Financiamiento	Ingresos					Diferencia
	Estimado	Ampliaciones / (Reducciones)	Modificado	Devengado	Recaudado	
IMPUESTOS	\$0.00	\$0.00	\$0.00	\$0.00	\$0.00	0.00
CUOTAS Y APORTACIONES DE SEGURIDAD SOCIAL	\$0.00	\$0.00	\$0.00	\$0.00	\$0.00	0.00
CONTRIBUCIONES DE MEJORAS	\$0.00	\$0.00	\$0.00	\$0.00	\$0.00	0.00
DERECHOS	\$0.00	\$0.00	\$0.00	\$0.00	\$0.00	0.00
PRODUCTOS	\$0.00	\$2,640.12	\$2,640.12	\$2,640.12	\$2,640.12	2,640.12
APROVECHAMIENTOS	\$0.00	\$0.00	\$0.00	\$0.00	\$0.00	0.00
INGRESOS POR VENTA DE BIENES, PRESTACIÓN DE SERVICIOS Y OTROS INGRESOS	\$0.00	\$35,400.00	\$35,400.00	\$35,400.00	\$35,400.00	35,400.00
PARTICIPACIONES, APORTACIONES, CONVENIOS, INCENTIVOS DERIVADOS DE LA COLABORACIÓN FISCAL Y FONDOS DISTINTOS DE APORTACIONES	\$0.00	\$0.00	\$0.00	\$0.00	\$0.00	0.00
TRANSFERENCIAS, ASIGNACIONES, SUBSIDIOS Y SUBVENCIONES, Y PENSIONES Y JUBILACIONES	\$9,200,000.00	\$5,936,944.30	\$15,136,944.30	\$12,303,612.30	\$12,303,612.30	3,103,612.30
INGRESOS DERIVADOS DE FINANCIAMIENTOS	\$0.00	\$0.00	\$0.00	\$0.00	\$0.00	0.00
Total	\$9,200,000.00	\$5,974,984.42	\$15,174,984.42	\$12,341,652.42	\$12,341,652.42	
Ingresos Excedentes						3,141,652.42



**INSTITUTO MUNICIPAL CONTRA LAS ADICCIONES
QUINTANA ROO**

**Estado Analítico de Ingresos
Del 01/ene./2024 Al 31/jul./2024
(Cifras en Pesos)**

Usr: SUPERVISOR
Rep: rptEstadoPresupuestoIngresosRB_CP_2019

Fecha y hora de Impresión | 09/sep./2024
12:30 p. m.

Rubro de Ingresos / Fuente de Financiamiento	Ingreso					Diferencia
	Estimado	Ampliaciones / (Reducciones)	Modificado	Devengado	Recaudado	
Ingresos del Poder Ejecutivo Federal o Estatal y de los Municipios						
IMPUESTOS	\$0.00	\$0.00	\$0.00	\$0.00	\$0.00	0.00
CUOTAS Y APORTACIONES DE SEGURIDAD SOCIAL	\$0.00	\$0.00	\$0.00	\$0.00	\$0.00	0.00
CONTRIBUCIONES DE MEJORAS	\$0.00	\$0.00	\$0.00	\$0.00	\$0.00	0.00
DERECHOS	\$0.00	\$0.00	\$0.00	\$0.00	\$0.00	0.00
PRODUCTOS	\$0.00	\$0.00	\$0.00	\$0.00	\$0.00	0.00
APROVECHAMIENTOS	\$0.00	\$0.00	\$0.00	\$0.00	\$0.00	0.00
PARTICIPACIONES, APORTACIONES, CONVENIOS, INCENTIVOS DERIVADOS DE LA COLABORACIÓN FISCAL Y FONDOS DISTINTOS DE APORTACIONES	\$0.00	\$0.00	\$0.00	\$0.00	\$0.00	0.00
TRANSFERENCIAS, ASIGNACIONES, SUBSIDIOS Y SUBVENCIONES, Y PENSIONES Y JUBILACIONES	\$0.00	\$0.00	\$0.00	\$0.00	\$0.00	0.00
Ingresos de los Entes Públicos de los Poderes Legislativo y Judicial, de los Órganos Autónomos y del Sector Paraestatal o Paramunicipal, así como de las Empresas Productivas del Estado						
CUOTAS Y APORTACIONES DE SEGURIDAD SOCIAL	\$0.00	\$0.00	\$0.00	\$0.00	\$0.00	0.00
PRODUCTOS	\$0.00	\$2,640.12	\$2,640.12	\$2,640.12	\$2,640.12	2,640.12
INGRESOS POR VENTA DE BIENES, PRESTACIÓN DE SERVICIOS Y OTROS INGRESOS	\$0.00	\$35,400.00	\$35,400.00	\$35,400.00	\$35,400.00	35,400.00
TRANSFERENCIAS, ASIGNACIONES, SUBSIDIOS Y SUBVENCIONES, Y PENSIONES Y JUBILACIONES	\$9,200,000.00	\$5,936,944.30	\$15,136,944.30	\$12,303,612.30	\$12,303,612.30	3,103,612.30
Ingresos Derivados de Financiamiento						
INGRESOS DERIVADOS DE FINANCIAMIENTOS	\$0.00	\$0.00	\$0.00	\$0.00	\$0.00	0.00
Total	\$9,200,000.00	\$5,974,984.42	\$15,174,984.42	\$12,341,652.42	\$12,341,652.42	
Ingresos Excedentes						3,141,652.42




Usu: SUPERVISOR
Rep: rptEstadoPresupuestoIngresosRB_CP_2019


INSTITUTO MUNICIPAL CONTRA LAS ADICCIONES QUINTANA ROO

Estado Analítico de Ingresos
Del 01/ene./2024 Al 31/jul./2024
(Cifras en Pesos)


Fecha y hora de Impresión | 09/sep./2024
12:30 p. m.



C. ALBERTO ORTUNO BAEZ
DIRECTOR GENERAL



LIC. CARLA GUZMAN LOPEZ-GATELL
DIRECTORA DE ADMINISTRACIÓN, CONTABILIDAD Y
FINANZAS



C. NALLELY WIGELMY CANCHE CANCHE
COORDINADORA ADMINISTRATIVA